

DEL DIRECTOR

Estimados padres y miembros de la comunidad:

Gracias por tomar el tiempo para revisar nuestro reporte estatal escolar. El reporte estatal es realizado por el Departamento de Educación de Oregon y su propósito es de proporcionar un resumen general de cómo se está desempeñando cada escuela. Este año el Departamento de Educación de los Estados Unidos ha permitido que el estado de Oregon temporalmente suspenda la asignación de las calificaciones dadas a las escuelas durante la transición de los exámenes de Conocimiento y Habilidades del Estado de Oregon (OAKS) a los exámenes de preparación para la universidad y una profesión. Las escuelas no recibirán una calificación general en este reporte escolar.

Aún sin una calificación general podemos notar que muchos de nuestros estudiantes continúan mostrando un progreso en las áreas de lectura, matemáticas y ciencias y ¡celebramos sus éxitos! Sin

embargo, no estamos viendo el tipo de rendimiento académico en general que queremos ver para todos nuestros grupos de estudiantes. Nuestro personal continúa enfocándose atentamente en los estudiantes de familias de bajo ingreso, estudiantes de inglés como segundo idioma y en los estudiantes con necesidades de educación especial. Al igual que en los años pasados, pensamos que nuestro progreso estudiantil es algo de lo cual debemos estar orgullosos pero también nos guía hacia el mejoramiento.

Estamos orgullosos de hacer este trabajo y de servir a esta comunidad cada día. Gracias por su continua colaboración durante este proceso. No duden en llamarme si tienen preguntas sobre nuestro reporte escolar.

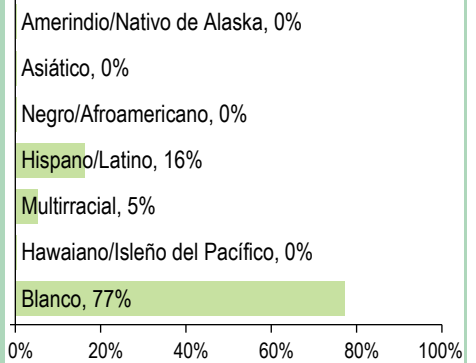
Gracias,

Director/a | Skyler Rodolph

PERFIL DE LA ESCUELA

INSCRIPCIÓN 2015-16	446	DATOS DEMOGRÁFICOS SELECCIONADOS	
K-3	168	En desventaja económica	36%
4-5	103	Estudiantes con discapacidades	8%
6-8	175	Antiguos y Actuales Estudiantes De inglés	19%
MEDIANA DEL TAMAÑO DE LA CLASE		Diferentes idiomas hablados	6
Independiente	Escuela: 24.0 Oregon: 25.0	Asistentes regulares	88.4%
Dividido en Departamentos	30.0 25.0	Estudiantes móviles	9.5%

ESTUDIANTES



Tasas de vacunación

Por ciento de estudiantes con todas las vacunas requeridas: 88 (Visite www.healthoregon.org/immdata para obtener más información)

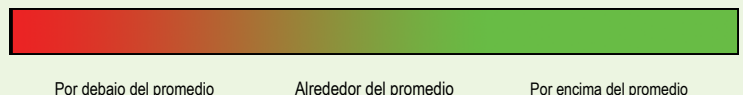
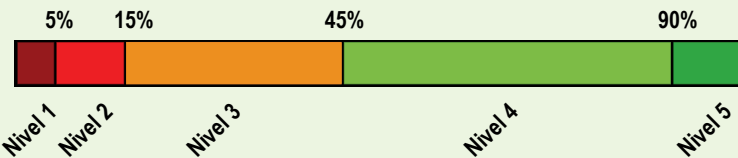
Por ciento de estudiantes sin todas las vacunas requeridas: 12

(Este valor incluye a estudiantes con exenciones médicas, exenciones no médicas, sin registro de vacunas, o registro de vacunas al día pero incompleto)

*, <5, and >95 se muestran cuando los datos no están disponibles o para proteger la confidencialidad de los estudiantes; ** indica que esta escuela ofreció almuerzo sin costo para todos los estudiantes.

CALIFICACIÓN GENERAL DE LA ESCUELA

Dada la reciente aprobación de la Ley Cada Estudiante Triunfa (ESSA por su iniciales en inglés) y el vencimiento de la dispensa de flexibilidad ESEA de Oregon el 1 de agosto de 2016, el Estado de Oregon no asignará calificaciones (es decir, calificación de la escuela en general y de comparación) a las escuelas para el año escolar 2015-16.



PROGRESO ¿ESTÁN LOS ESTUDIANTES PROGRESANDO ADECUADAMENTE CON EL TIEMPO?

RENDIMIENTO ESCOLAR	Rendimiento de los estudiantes inscritos en la escuela por un año académico completo							
	¿Por lo menos el 95% de los estudiantes en esta escuela tomaron las evaluaciones requeridas? <input type="checkbox"/> Si <input checked="" type="checkbox"/> Si No, interprete los resultados de las siguientes evaluaciones con precaución. El criterio de la tasa de participación está colocado para asegurar que las escuelas examinan a todos los estudiantes elegibles.							
	Rendimiento escolar (%)			Rendimiento escolar (%)	Oregón Rendimiento (%)	Promedio de escuela similar (%)		
	2012-13	2013-14	2014-15	2015-16	2015-16	2015-16		
Arte del Idioma Inglés (Administrado en todo el estado en los grados: 3-8, 11) Todos los estudiantes en los grados examinados	2014-15 fue el primer año de funcionamiento de la nueva evaluación de artes del Lenguaje en Inglés.			Nivel 1	Nivel 2	Niveles 3 y 4		
	52.9	24.0	23.1	55.8	20.3	23.1	62.5	
							20.1	
							17.4	
Matemáticas (Administrado en todo el estado en los grados: 3-8, 11) Todos los estudiantes en los grados examinados	2014-15 fue el primer año de funcionamiento de la nueva evaluación de matemáticas.			Nivel 1	Nivel 2	Niveles 3 y 4		
	46.3	27.4	26.4	44.7	31.2	28.1	53.6	
							27.1	
							19.3	
Ciencia (OAKS) (Administrado en todo el estado en los grados: 5, 8, 11) Todos los estudiantes en los grados examinados	74.0			81.4			73.3	
	16.0	25.5	14.9	12.9	13.8	21.9	54.4	
	58.0	55.9	58.4	51.5	51.5	54.4	23.8	
	26.0	18.6	26.7	35.6	34.8	23.8		

Visite www.ode.state.or.us/go/data para resultados adicionales de las evaluaciones.

*** indica que esta escuela ofreció almuerzo sin costo para todos los estudiantes.

RESULTADOS PARA GRUPOS DE ESTUDIANTES CLAVE EN ESTA ESCUELA EN COMPARACIÓN CON LOS MISMOS GRUPOS EN TODO EL ESTADO

RESULTADOS DE GRUPO DE ESTUDIANTES	Rendimiento Escolar (%)	Oregón Rendimiento (%)	Promedio de escuela similar (%)	Rendimiento Escolar (%)	Oregón Rendimiento (%)	Promedio de escuela similar (%)	Rendimiento Escolar (%)	Oregón Rendimiento (%)	Promedio de escuela similar (%)		
Escasos recursos económicos				Amerindio/Nativo de Alaska			Hawaiano/Isleño del Pacífico				
Arte del Inglés	44.4	42.3	46.9	Arte del Inglés	*	37.2	53.7	Arte del Inglés	*	41.8	63.3
Matemáticas	33.3	31.3	35.9	Matemáticas	*	26.9	51.2	Matemáticas	*	29.2	63.3
Ciencia	54.1	54.6	62.6	Ciencia	*	50.1	71.4	Ciencia	*	47.9	87.5
Estudiantes de Inglés				Asiático			Blanco				
Arte del Inglés	47.0	33.0	38.4	Arte del Inglés	*	72.7	71.8	Arte del Inglés	59.4	60.9	67.5
Matemáticas	33.3	24.2	29.5	Matemáticas	*	69.0	69.5	Matemáticas	48.6	50.1	59.2
Ciencia	56.5	38.4	53.4	Ciencia	*	74.6	78.0	Ciencia	69.2	73.5	81.0
Estudiantes con discapacidades				Negro/Afroamericano			Femenino				
Arte del Inglés	11.5	22.6	30.6	Arte del Inglés	*	32.9	31.7	Arte del Inglés	60.8	60.3	66.8
Matemáticas	11.5	18.4	25.8	Matemáticas	*	21.1	19.0	Matemáticas	40.1	43.6	51.6
Ciencia	10.0	34.9	48.3	Ciencia	*	38.8	52.9	Ciencia	61.5	63.4	73.3
Migrante				Hispano/Latino			Masculino				
Arte del Inglés	62.5	27.8	32.4	Arte del Inglés	37.5	36.8	43.5	Arte del Inglés	50.7	49.0	58.3
Matemáticas	37.5	19.8	20.6	Matemáticas	24.1	25.8	31.2	Matemáticas	49.7	44.2	55.6
Ciencia	66.7	34.8	31.8	Ciencia	42.1	44.3	58.8	Ciencia	67.3	67.0	79.3
Talentos y Superdotados				Multirracial							
Arte del Inglés	88.9	95.4	>95	Arte del Inglés	64.7	59.0	69.0	*** indica que esta escuela ofreció almuerzo sin costo para todos los estudiantes.			
Matemáticas	88.9	94.6	>95	Matemáticas	53.3	47.4	56.8				
Ciencia	*	97.5	>95	Ciencia	*	69.5	83.1				

CURRÍCULO Y AMBIENTE DE APRENDIZAJE ¿QUÉ ESTÁ HACIENDO LA ESCUELA PARA MEJORAR EL APRENDIZAJE DEL ESTUDIANTE Y PARA PREPARAR A LOS ESTUDIANTES PARA EL FUTURO?

PREPARACIÓN ESCOLAR

Venga a Conocernos y Saludarnos (evento familiar antes de que comience el ciclo escolar)

Intervenciones para un Comportamiento Positivo y Apoyo Adicional

Programa de Equipos para Promover el Espíritu Escolar (edificando una comunidad de Kínder al 8vo grado)

Recursos para Apoyar al Estudiante- Backpack Buddies (mochilas con alimentos, Programas de Alimentos, etc.)

Una comunidad y padres que apoyan

APOYO ACADÉMICO

Programa para estudiantes Talentosos y Dotados

Programa RTI (ayuda adicional académica)

Intervenciones para un Comportamiento Positivo y Apoyo Adicional

Programa de Título 1A Enfocado en Estudiantes que Necesitan Ayuda

Padres Voluntarios y Voluntarios de la Comunidad en el Salón de Clases

ENRIQUECIMIENTO ACADÉMICO

Escuela al Aire Libre - 6to grado

Oregon Battle of the Books (competencias de lectura)

Programa de un Artista Invitado

Clases Opcionales de secundaria

Biztown (práctica empresarial)

Paseos Escolares

Jardín Escolar

Intervenciones para un comportamiento positivo y apoyo adicional

ACTIVIDADES EXTRACURRICULARES/ PROGRAMAS DESPUÉS DE CLASES

Escuela al Aire Libre - 6to grado

Oregon Battle of the Books (competencias de lectura)

Programa de un artista invitado

Clases opcionales de secundaria

Biztown (práctica empresarial)

Paseos Escolares

Descubriendo el Jardín

Robótica LEGO

Las Ciencias me Encantan

Programa de Deportes WHKS

Los datos y la información en la sección de Currículo y Ambiente de Aprendizaje fueron proporcionados por las escuelas y los distritos locales, y no fueron verificados por el Departamento de Educación de Oregón.