

DEL DIRECTOR

Estimados padres y miembros de la comunidad:

Gracias por tomar el tiempo para revisar nuestro reporte estatal escolar. En la Escuela Lee, orgullosamente educamos todos los días a 450 estudiantes de Kinder a sexto grado. Nuestros estudiantes provienen de muy diversos orígenes, lo cual crea una cultura escolar abundante y participativa. Nos enorgullecemos en tener un ambiente donde somos compasivos y comprensivos, donde todos los estudiantes se sientan exitosos. Estamos orgullosos del progreso general que hemos hecho como una comunidad escolar. Continuamos trabajando para ayudar a todos los estudiantes a que usen su conocimiento en todas las áreas de contenido. Nuestras calificaciones nos indican que nuestro rendimiento estudiantil y el desarrollo estudiantil en general (medido usando las evaluaciones estatales Smarter Balanced) están bien, aunque cuando vemos la población de algunos de nuestros sub-grupos, tenemos que continuar mejorando para asegurarnos de que todos los grupos de estudiantes

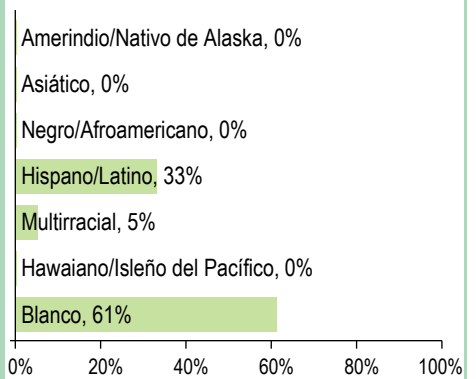
estén progresando apropiadamente. Como una escuela comunitaria, celebramos los logros indicados en el reporte escolar pero entendemos que todavía tenemos que trabajar para aumentar el conocimiento y progreso de todos los sub-grupos. Mientras que regularmente evaluamos nuestra información y analizamos nuestras prácticas educativas, el informe escolar nos proporciona otra fuente de información. Siempre deseamos aprender nuevas y más eficientes maneras para que los estudiantes participen activamente en su jornada académica. En la escuela Lee, continuaremos promoviendo una cultura de estudiantes respetuosos y responsables quienes están listos para enfrentarse a los desafíos de nuestro siempre cambiante mundo.
¡No duden en venir a visitarnos y observar el aprendizaje en Lee!

Gracias,
Director/a | Cherie Switzer

PERFIL DE LA ESCUELA

INSCRIPCIÓN 2015-16	433	DATOS DEMOGRÁFICOS SELECCIONADOS	
K-3	254	En desventaja económica	52%
4-5	111	Estudiantes con discapacidades	13%
6-8	68	Antiguos y Actuales Estudiantes De inglés	29%
MEDIANA DEL TAMAÑO DE LA CLASE	Escuela: 23.0 Oregon: 25.0	Diferentes idiomas hablados	2
Independiente	--	Asistentes regulares	83.1%
Dividido en Departamentos	--	Estudiantes móviles	13.8%

ESTUDIANTES



Tasas de vacunación

Por ciento de estudiantes con todas las vacunas requeridas: 95 (Visite www.healthoregon.org/immdata para obtener más información)

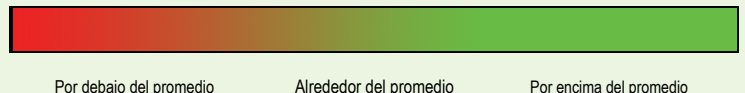
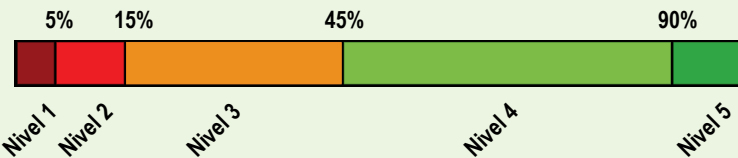
Por ciento de estudiantes sin todas las vacunas requeridas: 5

(Este valor incluye a estudiantes con exenciones médicas, exenciones no médicas, sin registro de vacunas, o registro de vacunas al día pero incompleto)

*, <5, and >95 se muestran cuando los datos no están disponibles o para proteger la confidencialidad de los estudiante; ** indica que esta escuela ofreció almuerzo sin costo para todos los estudiantes.

CALIFICACIÓN GENERAL DE LA ESCUELA

Dada la reciente aprobación de la Ley Cada Estudiante Triunfa (ESSA por su iniciales en inglés) y el vencimiento de la dispensa de flexibilidad ESEA de Oregón el 1 de agosto de 2016, el Estado de Oregón no asignará calificaciones (es decir, calificación de la escuela en general y de comparación) a las escuelas para el año escolar 2015-16.



PROGRESO ¿ESTÁN LOS ESTUDIANTES PROGRESANDO ADECUADAMENTE CON EL TIEMPO?

RENDIMIENTO ESCOLAR	Rendimiento de los estudiantes inscritos en la escuela por un año académico completo						
	¿Por lo menos el 95% de los estudiantes en esta escuela tomaron las evaluaciones requeridas? <input checked="" type="checkbox"/> Sí <input type="checkbox"/> Si No, interprete los resultados de las siguientes evaluaciones con precaución. El criterio de la tasa de participación está colocado para asegurar que las escuelas examinan a todos los estudiantes elegibles.						
	Rendimiento escolar (%)			Rendimiento escolar (%)	Oregón Rendimiento (%)	Promedio de escuela similar (%)	
	2012-13	2013-14	2014-15	2015-16	2015-16	2015-16	
Arte del Idioma Inglés (Administrado en todo el estado en los grados: 3-8, 11)				Nivel 1	Nivel 2	Niveles 3 y 4	
Todos los estudiantes en los grados examinados	2014-15 fue el primer año de funcionamiento de la nueva evaluación de artes del Lenguaje en Inglés.			53.9 25.4 20.6	58.3 20.2 21.5	52.8 22.3 24.8	52.3 20.9 26.8
Matemáticas (Administrado en todo el estado en los grados: 3-8, 11)				Nivel 1	Nivel 2	Niveles 3 y 4	
Todos los estudiantes en los grados examinados	2014-15 fue el primer año de funcionamiento de la nueva evaluación de matemáticas.			39.2 37.9 22.9	44.4 33.6 22.0	43.7 28.8 27.5	43.5 27.8 28.7
Ciencia (OAKS) (Administrado en todo el estado en los grados: 5, 8, 11)				No cumplió	Cumple	Exceder	
Todos los estudiantes en los grados examinados	79.3	54.5	65.6	63.0	66.5	63.5	
	29.3 50.0 20.7	5.5 49.1 45.5	0.0 65.6 34.4	1.9 61.1 37.0	15.7 50.8 33.5	14.4 49.1 36.5	

Visite www.ode.state.or.us/go/data para resultados adicionales de las evaluaciones.

*** indica que esta escuela ofreció almuerzo sin costo para todos los estudiantes.

RESULTADOS PARA GRUPOS DE ESTUDIANTES CLAVE EN ESTA ESCUELA EN COMPARACIÓN CON LOS MISMOS GRUPOS EN TODO EL ESTADO

RESULTADOS DE GRUPO DE ESTUDIANTES	Rendimiento Escolar (%)	Oregón Rendimiento (%)	Promedio de escuela similar (%)	Rendimiento Escolar (%)	Oregón Rendimiento (%)	Promedio de escuela similar (%)	Rendimiento Escolar (%)	Oregón Rendimiento (%)	Promedio de escuela similar (%)		
Escasos recursos económicos				Amerindio/Nativo de Alaska			Hawaiano/Isleño del Pacífico				
Arte del Inglés	43.6	40.9	41.4	Arte del Inglés	*	36.0	40.0	Arte del Inglés	*	40.5	50.8
Matemáticas	33.3	31.5	31.5	Matemáticas	*	27.6	22.5	Matemáticas	*	28.6	33.9
Ciencia	58.8	56.1	55.4	Ciencia	*	51.7	69.2	Ciencia	*	46.5	48.1
Estudiantes de Inglés				Asiático			Blanco				
Arte del Inglés	37.5	30.3	32.6	Arte del Inglés	*	70.6	66.2	Arte del Inglés	67.9	59.5	60.5
Matemáticas	29.7	22.9	23.0	Matemáticas	*	67.5	59.0	Matemáticas	50.7	50.2	52.4
Ciencia	47.6	38.7	41.5	Ciencia	*	75.6	71.9	Ciencia	72.4	75.4	71.1
Estudiantes con discapacidades				Negro/Afroamericano			Femenino				
Arte del Inglés	20.8	23.9	20.9	Arte del Inglés	*	31.7	39.0	Arte del Inglés	60.2	58.1	57.8
Matemáticas	12.5	20.3	18.7	Matemáticas	*	20.9	25.4	Matemáticas	38.9	42.9	42.7
Ciencia	28.6	38.4	32.5	Ciencia	*	41.5	37.8	Ciencia	58.6	64.6	61.3
Migrante				Hispano/Latino			Masculino				
Arte del Inglés	37.5	25.9	28.2	Arte del Inglés	38.9	34.7	36.4	Arte del Inglés	56.5	47.8	46.9
Matemáticas	18.8	19.2	24.8	Matemáticas	29.2	25.5	26.3	Matemáticas	49.6	44.4	44.3
Ciencia	54.5	36.1	39.5	Ciencia	47.8	44.9	49.9	Ciencia	68.0	68.3	65.7
Talentos y Superdotados				Multirracial							
Arte del Inglés	*	95.5	>95	Arte del Inglés	75.0	57.2	54.2	*** indica que esta escuela ofreció almuerzo sin costo para todos los estudiantes.			
Matemáticas	*	94.8	>95	Matemáticas	62.5	46.6	49.5				
Ciencia	*	97.7	>95	Ciencia	*	70.0	67.6				

CURRÍCULO Y AMBIENTE DE APRENDIZAJE ¿QUÉ ESTÁ HACIENDO LA ESCUELA PARA MEJORAR EL APRENDIZAJE DEL ESTUDIANTE Y PARA PREPARAR A LOS ESTUDIANTES PARA EL FUTURO?

PREPARACIÓN ESCOLAR

Vengan a Conocernos y Saludarnos (evento familiar antes de que comience el ciclo escolar)

Colaboración con el Centro de Canby (Recursos para la familia)

Colaboración con la biblioteca pública de Canby

Exámenes de la vista, dentales y del oído

Selladores dentales, Programa de Fluoruro y Clínica Dental

Programa de comida gratis/precio reducido

Programa Backpack Buddies (recurso de comida)

APOYO ACADÉMICO

Apoyo del Programa Title IA para toda la escuela

Especialista en Intervención (Maestro)

Programa RTI (ayuda académica adicional)

Programa de Educación Especial

Programa del Desarrollo del Idioma Inglés

Programa del Desarrollo del Idioma Natal

ENRIQUECIMIENTO ACADÉMICO

Estudios del Arte/programa de un Artista invitado

Servicios extendidos de OSU- Programa educativo sobre la energía

Feria de libros para toda la escuela

Programa de matemáticas por Internet IXL

Oregon Battle of the Books-Competencias de lectura en inglés y español

Escuela al Aire Libre – 6to grado

Programa para estudiantes Talentosos y Dotados (TAG)

Consejo Estudiantil

ACTIVIDADES EXTRACURRICULARES/ PROGRAMAS DESPUÉS DE CLASES

Escuela de Verano

Eventos por la noche para la familia patrocinados por la escuela

Eventos por la noche para la familia patrocinados por la PTA

Periódico Escolar

Comité del Libro de Recuerdos

Los datos y la información en la sección de Currículo y Ambiente de Aprendizaje fueron proporcionados por las escuelas y los distritos locales, y no fueron verificados por el Departamento de Educación de Oregón.