

DEL DIRECTOR

Estimados padres y miembros de la comunidad:

Agradecemos que tomen el tiempo para revisar nuestro reporte estatal escolar. El reporte estatal es realizado por el Departamento de Educación de Oregon y su propósito es de proporcionar un resumen general de cómo se está desempeñando cada escuela.

El hecho de que nuestra escuela da servicios a casi 400 estudiantes de kínder a sexto grado los cuales provienen de muy diversos orígenes genera una cultura escolar enriquecedora y participativa. Nos enorgullece ser pensadores compasivos y analíticos.

También estamos orgullosos del rendimiento académico en general que hemos tenido como comunidad escolar. Continuaremos promoviendo la excelente comunicación de las habilidades del pensamiento analítico, las cuales son el cimiento para la lectura, escritura, matemáticas, ciencias y estudios sociales. Nuestras calificaciones académicas generales indican que superamos el promedio estatal como también el promedio de las escuelas que son similares a la nuestra (un perfil demográfico similar con

respecto a lo socioeconómico, el dominio del idioma inglés y la elegibilidad en la educación especial). Además, este informe escolar indica que existen áreas en las que hay que mejorar en algunos de nuestros subgrupos (estudiantes de inglés como segundo idioma y estudiantes con discapacidades). Tenemos planes establecidos para abordar esta necesidad por medio del desarrollo profesional de los maestros, enseñanza directa de los Estándares Académicos Fundamentales y oportunidades educativas para los padres de familia.

¡Es un placer ser parte de algo que vale tanto la pena y tan prometedor como lo es la educación de los estudiantes de la Primaria Knight! El personal de la Primaria Knight está sumamente comprometido al aprendizaje y progreso de todos nuestros estudiantes y aprecia la colaboración mutua que tenemos con nuestras familias.

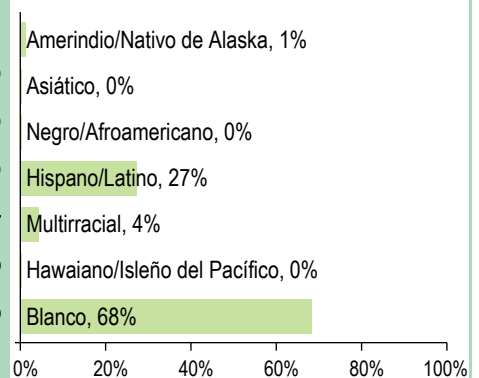
Gracias,

Directora/a | Christine Taylor

PERFIL DE LA ESCUELA

INSCRIPCIÓN 2015-16	363	DATOS DEMOGRÁFICOS SELECCIONADOS	
K-3	202	En desventaja económica	53%
4-5	107	Estudiantes con discapacidades	15%
6-8	54	Antiguos y Actuales Estudiantes De inglés	23%
MEDIANA DEL TAMAÑO DE LA CLASE		Diferentes idiomas hablados	4
Independiente	Escuela: 25.0 Oregon: 25.0	Asistentes regulares	87.0%
Dividido en Departamentos	-- --	Estudiantes móviles	15.8%

ESTUDIANTES



Tasas de vacunación

Por ciento de estudiantes con todas las vacunas requeridas: 97 (Visite www.healthoregon.org/immdata para obtener más información)

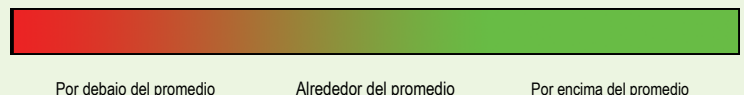
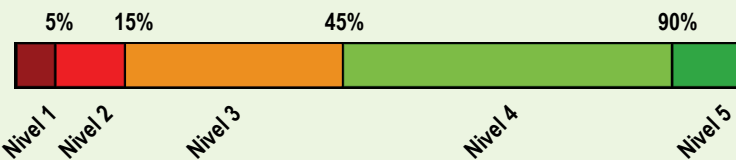
Por ciento de estudiantes sin todas las vacunas requeridas: 3

(Este valor incluye a estudiantes con exenciones médicas, exenciones no médicas, sin registro de vacunas, o registro de vacunas al día pero incompleto)

*, <5, and >95 se muestran cuando los datos no están disponibles o para proteger la confidencialidad de los estudiantes; ** indica que esta escuela ofreció almuerzo sin costo para todos los estudiantes.

CALIFICACIÓN GENERAL DE LA ESCUELA

Dada la reciente aprobación de la Ley Cada Estudiante Triunfa (ESSA por su iniciales en inglés) y el vencimiento de la dispensa de flexibilidad ESEA de Oregon el 1 de agosto de 2016, el Estado de Oregon no asignará calificaciones (es decir, calificación de la escuela en general y de comparación) a las escuelas para el año escolar 2015-16.



PROGRESO ¿ESTÁN LOS ESTUDIANTES PROGRESANDO ADECUADAMENTE CON EL TIEMPO?

RENDIMIENTO ESCOLAR	Rendimiento de los estudiantes inscritos en la escuela por un año académico completo																	
	¿Por lo menos el 95% de los estudiantes en esta escuela tomaron las evaluaciones requeridas? <input checked="" type="checkbox"/> Sí <input type="checkbox"/> No, interprete los resultados de las siguientes evaluaciones con precaución. El criterio de la tasa de participación está colocado para asegurar que las escuelas examinan a todos los estudiantes elegibles.																	
	Rendimiento escolar (%)			Rendimiento escolar (%)	Oregón Rendimiento (%)	Promedio de escuela similar (%)												
	2012-13	2013-14	2014-15	2015-16	2015-16	2015-16												
Arte del Idioma Inglés (Administrado en todo el estado en los grados: 3-8, 11) Todos los estudiantes en los grados examinados	2014-15 fue el primer año de funcionamiento de la nueva evaluación de artes del Lenguaje en Inglés.			Nivel 1	Nivel 2	Niveles 3 y 4												
	54.6	28.1	17.3	53.1	24.6	22.3	52.8	22.3	24.8	53.2	21.8	25.0						
Matemáticas (Administrado en todo el estado en los grados: 3-8, 11) Todos los estudiantes en los grados examinados	2014-15 fue el primer año de funcionamiento de la nueva evaluación de matemáticas.			Nivel 1	Nivel 2	Niveles 3 y 4												
	49.7	27.0	23.3	45.3	32.6	22.1	43.7	28.8	27.5	45.1	28.3	26.6						
Ciencia (OAKS) (Administrado en todo el estado en los grados: 5, 8, 11) Todos los estudiantes en los grados examinados	70.9			81.4			73.5			72.0			66.5			65.3		
	12.7	58.2	29.1	15.3	66.1	18.6	14.3	59.2	26.5	20.0	52.0	28.0	15.7	50.8	33.5	16.1	49.2	34.7

Visite www.ode.state.or.us/go/data para resultados adicionales de las evaluaciones. *** indica que esta escuela ofreció almuerzo sin costo para todos los estudiantes.

RESULTADOS PARA GRUPOS DE ESTUDIANTES CLAVE EN ESTA ESCUELA EN COMPARACIÓN CON LOS MISMOS GRUPOS EN TODO EL ESTADO

RESULTADOS DE GRUPO DE ESTUDIANTES	Rendimiento Escolar (%)	Oregón Rendimiento (%)	Promedio de escuela similar (%)	Rendimiento Escolar (%)	Oregón Rendimiento (%)	Promedio de escuela similar (%)	Rendimiento Escolar (%)	Oregón Rendimiento (%)	Promedio de escuela similar (%)		
Escasos recursos económicos				Amerindio/Nativo de Alaska			Hawaiano/Isleño del Pacífico				
Arte del Inglés	35.6	40.9	44.3	Arte del Inglés	*	36.0	44.4	Arte del Inglés	*	40.5	51.4
Matemáticas	24.1	31.5	36.3	Matemáticas	*	27.6	36.1	Matemáticas	*	28.6	35.1
Ciencia	65.4	56.1	57.2	Ciencia	*	51.7	60.0	Ciencia	*	46.5	54.5
Estudiantes de Inglés				Asiático			Blanco				
Arte del Inglés	26.5	30.3	29.8	Arte del Inglés	*	70.6	72.7	Arte del Inglés	66.4	59.5	61.8
Matemáticas	22.4	22.9	24.0	Matemáticas	*	67.5	61.6	Matemáticas	57.7	50.2	53.8
Ciencia	52.9	38.7	34.2	Ciencia	*	75.6	60.9	Ciencia	83.9	75.4	75.9
Estudiantes con discapacidades				Negro/Afroamericano			Femenino				
Arte del Inglés	28.6	23.9	25.0	Arte del Inglés	*	31.7	33.3	Arte del Inglés	58.8	58.1	56.9
Matemáticas	21.4	20.3	21.3	Matemáticas	*	20.9	22.0	Matemáticas	42.3	42.9	44.3
Ciencia	*	38.4	36.8	Ciencia	*	41.5	43.3	Ciencia	66.7	64.6	63.7
Migrante				Hispano/Latino			Masculino				
Arte del Inglés	23.1	25.9	21.9	Arte del Inglés	27.8	34.7	32.5	Arte del Inglés	48.4	47.8	49.7
Matemáticas	19.2	19.2	17.8	Matemáticas	20.4	25.5	25.7	Matemáticas	47.9	44.4	45.9
Ciencia	33.3	36.1	32.0	Ciencia	50.0	44.9	42.7	Ciencia	75.9	68.3	66.9
Talentos y Superdotados				Multirracial							
Arte del Inglés	92.9	95.5	>95	Arte del Inglés	37.5	57.2	48.7	*** indica que esta escuela ofreció almuerzo sin costo para todos los estudiantes.			
Matemáticas	>95	94.8	>95	Matemáticas	42.9	46.6	40.3				
Ciencia	*	97.7	>95	Ciencia	*	70.0	61.3				

CURRÍCULO Y AMBIENTE DE APRENDIZAJE ¿QUÉ ESTÁ HACIENDO LA ESCUELA PARA MEJORAR EL APRENDIZAJE DEL ESTUDIANTE Y PARA PREPARAR A LOS ESTUDIANTES PARA EL FUTURO?

PREPARACIÓN ESCOLAR

- * Preparándonos para el Kinder (apoyo para la transición)
- * Vengan a Conocernos y Saludarnos (evento familiar antes de que comience el ciclo escolar)
- * Colaboración con el Centro de Canby -recursos para las familias
- * Exámenes de la vista, dentales y del oído
- * Selladores dentales, Programa de Fluoruro y Clínica Dental Móvil
- * Programa de Comidas gratis/a precio reducido
- * Intervenciones para un Comportamiento Positivo y Apoyo
- * Colaboración con la Biblioteca Pública de Canby
- * Programa de Comidas Gratis en el verano

APOYO ACADÉMICO

- * Programa de Título IA para todos los estudiantes
- * Programa RTI (ayuda académica adicional)
- * Programa del Desarrollo del Idioma Inglés
- * Especialista en Intervención (Maestro)
- * Programa de Educación Especial: apoyo académico para estudiantes que califican bajo la categoría de problemas de aprendizaje
- * Programa Modelo Bilingüe/Inglés como Segundo Idioma: apoyo basado en el dominio del lenguaje y el nivel de grado
- * Consejero

ENRIQUECIMIENTO ACADÉMICO

- * Estudios del Arte
- * Programa de matemáticas por Internet (IXL)
- * Oregon Battle of the Books (competencias de lectura)
- * Maestros Ganadores de Becas para implementar la tecnología Innovadora
- * Escuela al Aire Libre - 6to grado
- * Programa para estudiantes Talentosos y Dotados (TAG)
- * Programa del Desarrollo del Idioma Natal
- * Programa Terrific Kids de Kiwanis
- * Feria de Libros

ACTIVIDADES EXTRACURRICULARES/

PROGRAMAS DESPUÉS DE CLASES

- * Escuela de Verano
- * Cuidado de niños antes y después de clases
- * Eventos por la Noche para la Familia (experiencia académica y enriquecedora)
- * Programa de Liderazgo Estudiantil
- * Programa de Mentores entre Estudiantes

Los datos y la información en la sección de Currículo y Ambiente de Aprendizaje fueron proporcionados por las escuelas y los distritos locales, y no fueron verificados por el Departamento de Educación de Oregón.